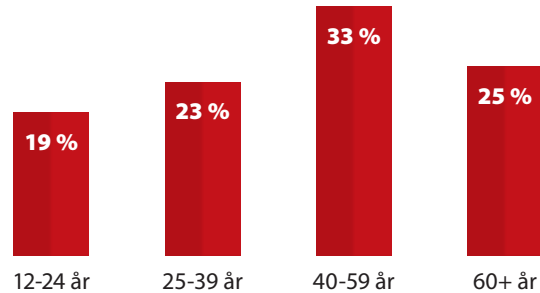


DOKUMENTATION

ALDERSFORDELING

ALDERSFORDELING I PROCENT

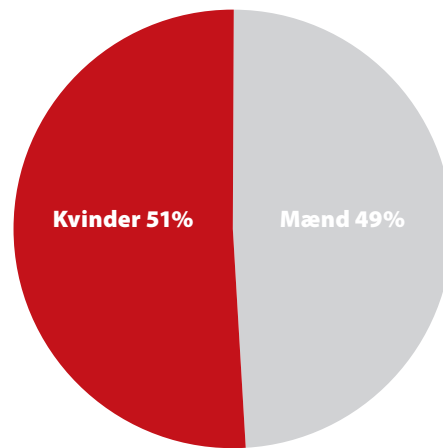
12-24:	19%
25-39:	23%
40-59:	33%
60+:	25%



KØNSFORDELING

KØNSFORDELING I PROCENT

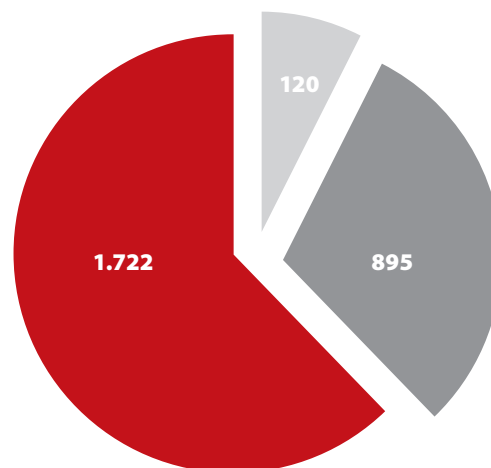
Kvinder:	51%
Mænd:	49%



HANDLENDE I SUPERBEST

HANDLENDE I SUPERBEST ANGIVET I TUSINDER

Dagligt:	120
Mindst ugentligt:	895
Mindst månedligt:	1.722



Kilde: 4. Kvt 2010 + 1. Kvt. 2011 – Alle tal er baseret på personer ældre end 12 år